



# sprach steuerung

electronical voice assistant

---

HINLEGEN, AUGEN SCHLIESSEN & GENIESSEN



Der Electronic Voice Assistant (E.V.A.) ermöglicht erstmals die Bedienung mit Sprachbefehlen. Über das Außendisplay kann E.V.A. mit einem Klick aktiviert werden. Wenn E.V.A. aktiviert ist, sehen Sie ein farbiges Mikrofonsymbol im Display.

*Ergoline*

**VOR DER NUTZUNG** SPRACHSTEUERUNG MIT DER MIKROFONTASTE AKTIVIEREN. Tippen Sie auf die Mikrofontaste, um die Sprachsteuerung E.V.A. zu aktivieren. Im Außendisplay startet ein kurzes Erklärvideo, das durch Antippen des Displays jederzeit beendet werden kann. Ist das Mikrofon symbol farbig hinterlegt, ist die Sprachsteuerung E.V.A. aktiviert. Berühren Sie während der Besonnung das Display, um Sprachbefehle zu geben oder Ihre Prestige wie gewohnt zu bedienen.

**SPRACHBEFEHL WÄHREND DER BESONNUNG** BERÜHREN SIE DAS DISPLAY oder sagen Sie bei geringer Musiklautstärke „EVA“. Es folgt ein „Akustisches Signal“ als Bestätigung und die Helligkeit der LEDs wird gedimmt. Musiklautstärke und Lüftung werden vorübergehend reduziert, damit E.V.A. Sie besser verstehen kann. Wird die Sprachsteuerung für mehrere Sekunden nicht genutzt, werden Musiklautstärke und Lüftung wieder erhöht. Berühren Sie das Display oder sagen Sie erneut „EVA“ um weitere Sprachbefehle zu geben. Jeder erkannte Sprachbefehl wird mit einem „Akustischen Signal“ bestätigt. Während Voice Guide Tracks abgespielt werden, sind keine Spracheingaben möglich.

**NENNEN SIE DIE FUNKTION, DIE SIE VERSTELLEN MÖCHTEN UND DIE GEWÜNSCHTE EINSTELLUNG**





PLUS / MINUS: Funktion wird um eine Stufe erhöht, bzw. reduziert

MAXIMUM / MINIMUM: Funktion wird auf den Maximal-bzw. Minimalwert eingestellt

EIN / AUS: Funktion wird ein oder ausgeschaltet

**AUSWAHL MÖGLICHER EINSTELLUNGEN**

	Gesichtsbräuner Plus	Gesichtsbräuner Minus	Gesichtsbräuner Maximum	Gesichtsbräuner Minimum
	Körperbräuner Plus	Körperbräuner Minus	Körperbräuner Maximum	Körperbräuner Minimum
	LEDs Plus	LEDs Minus	LEDs Maximum	LEDs Minimum
	Gesichtslüftung Plus	Gesichtslüftung Minus	Gesichtslüftung Maximum	Gesichtslüftung Minimum
	Körperlüftung Plus	Körperlüftung Minus	Körperlüftung Maximum	Körperlüftung Minimum
	Fußlüftung Plus	Fußlüftung Minus	Fußlüftung Maximum	Fußlüftung Minimum
	Temperatur Plus	Temperatur Minus	Temperatur Maximum	Temperatur Minimum
	Aqua Fresh Gesicht Ein	Aqua Fresh Körper Ein	Aqua Fresh Komplett Ein	Aqua Fresh Aus
	Eigene Musik Ein	Interne Musik Ein	Studio Musik Ein	Musik Aus

	Voice Guide Ein	Voice Guide Aus		Lied Plus	Lied Minus
	Lautstärke Plus	Lautstärke Minus		Aroma Ein	Aroma Aus